



INTERBANK BURUNDI s.a.

Capital social FBU 20.484.800.000

R.C. 31581 Bujumbura

NOM DE L'ETABLISSEMENT DE CREDIT : INTERBANK BURUNDI S.A.

DOCUMENT : BILAN

RUBRIQUE : ACTIF

PERIODE : JUIN 2019

Intitulés	Montant en milliers de BIF	
	Période concernée: 30/06/2019	Période de fin d'année précédente: 31/12/2018
Classe 1 : Comptes de trésorerie et d'opérations avec les banques et assimilées	102 030 204	64 316 124
10 - Valeurs en caisse	14 704 334	17 643 320
11 - Banque de la République du Burundi	57 175 627	18 918 954
13 - Comptes ordinaires des banques et assimilés	5 541 612	3 593 805
14 - Valeurs reçues en pension, prêts et autres comptes débiteurs	24 608 632	24 160 045
16 - Opérations internes au réseau doté d'un organe central	-	-
17 - Opérations avec le siège, les succursales et les agences à l'étranger	-	-
18 - Valeurs à recevoir (banques et assimilées)	-	-
19 - Créances dépréciées. Dépréciations (banques et assimilées)	-	-
Classe 2 : Comptes d'opération avec la clientèle	124 335 456	99 965 839
20 - Comptes à vue et comptes débiteurs de la clientèle	1 333 316	1 141 792
21 - Crédits de trésorerie	52 157 713	47 851 668
22 - Crédits à l'équipement	28 207 881	21 997 117
23 - Crédits à la consommation	521 973	484 251
24 - Crédits immobiliers	15 704 844	18 287 716
25 - Contrats de location-financement	-	-
27 - Autres opérations avec la clientèle	-	-
28 - Valeurs à recevoir (clientèle)	25 327 350	5 101 648
29 - Créances dépréciées. Dépréciations (clientèle)	1 082 380	5 101 648
Classe 3 : Comptes d'instruments financiers et divers	203 107 373	187 110 656
30 - Placements financiers	198 586 396	183 402 574
32 - Débiteurs divers	713 890	787 299
34 - Comptes de régularisation	2 636 762	1 261 999
36 - Valeurs et emplois divers	541 555	746 774
37 - Impôt sur les bénéfices	628 769	912 010
Classe 4 : Comptes de valeurs immobilisées nets	33 506 660	33 308 182
40 - Immobilisations incorporelles	31 421	28 421
41 - Immobilisations corporelles	27 186 029	26 414 158
42 - Immeubles de placement	6 189 210	6 865 603
46 - Titres de participation, de filiales et emplois assimilés	100 000	-
TOTAL ACTIFS	462 979 693	384 700 801


E. H. KYWALA
Directeur Général Adjoint


Eric JONCKHEERE
Directeur Général



INTERBANK BURUNDI s.a.

Capital social FBU 20.484.800.000

R.C. 31581 Bujumbura

NOM DE L'ETABLISSEMENT DE CREDIT : INTERBANK BURUNDI S.A.

DOCUMENT : BILAN

RUBRIQUE : PASSIF

PERIODE : JUIN 2019

Intitulés	Montant en milliers de BIF	
	Période concernée: 30/06/2019	Période de fin d'année précédente: 31/12/2018
Classe 1 : Comptes de trésorerie et d'opérations avec les banques et assimilées	8 964 900	8 546 022
11 - Banque de la République du Burundi	0	0
13 - Comptes ordinaires des banques et assimilés	8 429 820	8 010 962
15 - Valeurs données en pension, emprunts et autres comptes créditeurs	535 080	535 060
16 - Opérations internes au réseau doté d'un organe central	0	0
17 - Opérations avec le siège, les succursales et les agences à l'étranger	0	0
18 - Valeurs à payer (banques et assimilées)	0	0
Classe 2 : Comptes d'opérations avec la clientèle	392 559 853	310 557 434
20 - Comptes à vue et comptes créditeurs de la clientèle	388 514 490	307 317 437
27 - Autres opérations avec la clientèle	0	0
28 - Valeurs à payer (clientèle)	4 045 363	3 239 997
Classe 3 : Comptes D'instruments financiers et divers	2 055 595	2 098 076
30 - Placements financiers	0	0
31 - Dettes représentées par un titre	0	0
33 - Créditeurs divers	718 547	1 086 093
34 - Comptes de régularisation	822 714	634 329
37 - Impôt sur les bénéfices	514 335	377 654
Classe 5 : Comptes de provisions pour risques et charges et de capitaux propres et assimilés	59 399 344	58 788 430
50 - Provisions pour risque de crédit inscrites au passif	1 212 645	998 897
51 - Provisions pour risques et charges (hors risque de crédit)	164 159	150 164
53 - Subventions, fonds publics affectés et fonds spéciaux de garantie	0	0
54 - Dettes subordonnées	0	0
56 - Gains ou pertes latents ou différés	8 693 766	8 693 766
57 - Primes liées au capital, réserves	19 087 627	18 007 657
58 - Capital	20 484 800	20 484 800
59 - Résultat net de l'exercice (avec signe négatif en cas de perte)	9 756 347	10 453 146
TOTAL ACTIFS	462 979 693	379 989 963


Edouard KYWALA
Directeur Général Adjoint


Eric JONCKHEERE
Directeur Général



INTERBANK BURUNDI s.a.

Capital social FBU 20.484.800.000

R.C. 31581 Bujumbura

NOM DE L'ETABLISSEMENT DE CREDIT : INTERBANK BURUNDI S.A.


DOCUMENT : ETAT DU RESULTAT GLOBAL

PERIODE : JUIN 2019

Produits	Montant en milliers de BIF	
	Période concernée: 30/06/2019	Période de l'exercice précédent: 30/06/2018
70 - Produits sur opérations avec les banques et assimilées	9 530 245	10 296 254
71 - Produits sur opérations avec la clientèle	7 064 604	6 134 990
72 - Produits sur opérations sur instruments financiers	439 135	376 459
74 - Commissions sur prestations de service	2 267 812	2 543 649
75 - Produits accessoires à l'activité bancaire	371 374	288 451
77 - Gains sur risque de crédit	744 356	1 305 295
78 - Gains sur actifs immobilisés	0	0
79 - Quote-part du résultat net des entreprises mises en équivalence	0	0
A. Total Produits	20 417 527	20 945 097

Charges	Période concernée: 31/03/2019	Période de l'exercice précédent: 31/03/2018
60 - Charges sur opérations avec les banques et assimilées	-	1 367 211
61 - Charges sur opérations avec la clientèle	2 158 923	2 044 010
62 - Charges sur opérations sur instruments financiers	326 851	26 575
64 - Commissions sur prestations de service	455 644	528 814
65 - Charges accessoires à l'activité bancaire	237 106	8 000
66 - Charges générales d'exploitation	6 318 013	4 862 695
67 - Pertes sur risque de crédit	650 309	4 154 602
68 - Pertes sur actifs immobilisés	-	-
69 - Impôts sur les bénéfices	514 335	209 026
B. Total Charges	10 661 180	13 200 933
C. RESULTAT NET (A-B)	9 756 347	7 744 164

Autres éléments de résultat Global	Période concernée: 31/03/2019	Période de l'exercice précédent: 31/03/2018
81 - Gains ou pertes latents ou différés	-	-
85 - Ajustements de reclassement	-	-
89 - Impôts sur les autres éléments de résultat global	-	-
D. Total Autres éléments de résultat Global	-	-
E. TOTAL DU RESULTAT GLOBAL(C+D)	9 756 347	7 744 164


Edouard KYWALA
Directeur Général Adjoint


Eric BONCKHEERE
Directeur Général



INTERBANK BURUNDI s.a.


Capital social FBU 20.484.800.000
R.C. 31581 Bujumbura

NOM DE L'ETABLISSEMENT DE CREDIT : INTERBANK BURUNDI S.A.

DOCUMENT : RATIO

PERIODE : JUIN 2019

Eléments	Pourcentage	Normes réglementaires minimales
Ratio de solvabilité de base du noyau dur	20,80%	11,00%
Ratio de solvabilité de base	20,80%	12,50%
Ratio de solvabilité global	22,46%	14,50%
Ratio de levier	9,06%	5,00%


Edouard KYWALA
Directeur Général Adjoint


Eric JONCKHEERE
Directeur Général



INTERBANK BURUNDI s.a.

Capital social FBU 20.484.800.000

R.C. 31581 Bujumbura


ETAT DE FLUX DE TRÉSORERIE

DE L'IBB

(en milliers BIF)

Notes	30/06/2019	31/12/2018
Résultat avant impôts	10 270 681	10 830 800
Dotations nettes aux amortissements et aux dépréciations des immobilisations corporelles et incorporelles	499 898	1 824 676
Dotations nettes aux dépréciations et aux provisions	119 938	5 286 892
Quote-part de résultat liée aux sociétés mises en équivalence	0	0
Perte nette/gain net des activités d'investissement	0	0
(Produits)/charges des activités de financement	0	0
Autres mouvements	0	0
Éléments non monétaires inclus dans le résultat net avant impôts et des autres ajustements	619 835	7 111 569
Flux liés aux opérations avec les banques et assimilées	418 878	-291 614
Flux liés aux opérations avec la clientèle	52 802 027	26 658 110
Flux liés aux autres opérations affectant des actifs ou passifs financiers	-15 283 822	-28 738 939
Flux liés aux autres opérations affectant des actifs ou passifs non financiers	-627 633	-6 341 920
-Impôts versés	-514 335	-377 654
Diminution/(augmentation) nette des actifs et passifs provenant des activités opérationnelles	36 795 116	-9 092 017
Total flux net de trésorerie généré par l'activité opérationnelle (A)	47 685 632	8 850 352
Flux liés aux actifs financiers et aux participation	0	0
Flux liés aux immeubles de placement	676 393	1 105 366
Flux liés aux immobilisations corporelles et incorporelles	-1 274 769	-576 831
Total Flux net de trésorerie lié aux opérations d'investissement (B)	-598 376	528 535
Flux de trésorerie provenant ou à destination des actionnaires	-9 373 176	885 238
Autres flux nets de trésorerie provenant des activités de financement	0	0
Total Flux net de trésorerie lié aux opérations de financement (C)	-9 373 176	885 238

Effet de la variation des taux de change sur la trésorerie et équivalent de trésorerie (D)			
Augmentation/(diminution) nette de la trésorerie et des équivalents de trésorerie (A + B + C + D)		37 714 080	10 264 125
Trésorerie et équivalents de trésorerie à l'ouverture		64 316 124	54 051 999
Caisse, banques centrales (actif et passif)		36 562 275	25 666 272
Comptes et prêts/emprunts à vue auprès des banques et assimilées (actif et passif)		27 753 850	28 385 727
Trésorerie et équivalents de trésorerie à la clôture		102 030 204	64 316 124
Caisse, banques centrales, CCP (actif & passif)		71 879 960	36 562 275
Comptes et prêts/emprunts à vue auprès des banques et assimilées (actif et passif)		30 150 244	27 753 850
Variation de la trésorerie nette		37 714 080	10 264 125


Edouard KYWALA
 Directeur Général Adjoint


Eric JONCKHEERE
 Directeur Général



INTERBANK BURUNDI s.a.

Capital social FBU 20.484.800.000

R.C. 31581 Bujumbura

(en milliers)	Capital	Réserves liées au capital	Titres autodétenus	Réserves consolidées	Report à nouveau	Résultats latents ou différés	Résultat net part du groupe	Total part Groupe	Minoritaires	Total
1	2	3	4	5	6	7	8	9	10	
Capitaux propres clôture 31/12/2017	20 484 800	0	11 638 242	3 078 739	8 693 766	2 405 438	0	0	46 300 985	
Changement de méthodes comptables ou correction d'erreurs										
Capitaux propres d'ouverture 2018 retraités	20 484 800	0	11 638 242	3 078 739	8 693 766	2 405 438	0	0	46 300 985	
Affectation du résultat 2016						-2 405 438			-2 405 438	
Dividendes versés									0	
Augmentation de capital									0	
Affectation aux réserves				2 405 438					2 405 438	
Autres variations (à détailler)			885 238						885 438	
Résultat net de l'exercice						10 453 146			10 453 146	
Autres éléments du résultat global									0	
Gains ou pertes latents sur actifs disponibles à la vente									0	
Écarts de réévaluation des immobilisations									0	
Autres (à détailler)									0	
Capitaux propres clôture 31/12/2018	20 484 800	0	12 523 480	5 484 177	8 693 766	10 453 146	0	0	57 639 369	
Changement de méthodes comptables ou correction d'erreurs									0	
Capitaux propres ouverture 2019 retraités	20 484 800	0	12 523 480	5 484 177	8 693 766	10 453 146	0	0	57 639 369	
Affectation du résultat 2018						-5 534 252			-9 373 176	
Dividendes versés				-3 838 924					0	
Augmentation de capital									0	
Affectation aux réserves			6 563 697	-1 644 803		-4 918 894			0	
Autres variations (à détailler)									0	
Résultat net de l'exercice						9 756 347			9 756 347	
Autres éléments du résultat global									0	
Gains ou pertes latents sur actifs disponibles à la vente									0	
Écarts de réévaluation des immobilisations									0	
Autres (à détailler)									0	
Capitaux propres clôture 30/06/2019	20 484 800	0	19 087 177	450	8 693 766	9 756 347	0	0	58 022 540	

Eric JONCKHIÈRE
Directeur Général

YVYALA
Directeur Général Adjoint